

# EU:n vammaiskortin hakeminen



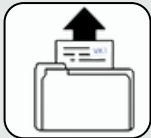
## Hakemuksen lähettäminen



Täytä lupalomake **VK 1** (pdf) ja tallenna se tietokoneellesi.



Kirjaudu OmaKelaan verkkopankkitunnuksilla tai mobiilivarmenteella. Lähetä lomake OmaKelassa liitteenä.



Valitse **Lähetä liite - Muut Kela-asiat - Vammaistuet ja EU:n Vammaiskorttiin liittyvä liite**.

Liitä lomake ja paina lähetä.



Voit myös postittaa lomakkeen Kelaan osoitteeseen:  
**Kela, PL 10, 00056 KELA.**



Muista liittää mukaan päätös edusta tai palvelusta, joka antaa oikeuden vammaiskorttiin.



Kela tarkistaa hakemuksesi ja varmistaa, että voit hakea EU:n vammaiskorttia, jos olet oikeutettu, saat sähköpostiisi linkin kortin tilaamista varten.



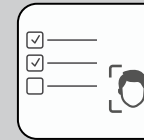
## Korttitilauksen viimeistely



Saat sähköpostia hakemuksella olleeseen sähköposti-osoitteeseen.



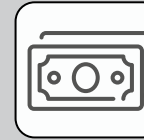
Kirjaudu järjestelmään seuraamalla saamasi sähköpostin ohjeita.



Tarkista järjestelmässä tilausluvan tiedot ja lisää kasvokuva.



Voit lisätä halutessasi korttiin symboleja ja QR-koodin.



Maksa tilaus verkossa tai pyydä lasku Vammaiskortti-toimistosta.



Jos tarvitset apua tilauksen viimeistelyssä tai sinulla on kysyttävää, ota yhteyttä Vammaiskorttitoimistoon.